

2020 “外研社·国才杯”演讲、写作、阅读大赛

学生官网报名攻略

报名须知：

- “外研社·国才杯”演讲地面赛场、写作/阅读大赛初赛以学校为单位组织进行，同学们在报名前请与学校老师确认本校是否举行校内初赛。
- 请使用 Chrome 或 Firefox 浏览器进行大赛官网相关操作。

一、注册官网账号

第一步：打开大赛官网（<http://uchallenge.unipus.cn>），点击“选手报名/参赛”图标，进入选手报名页面。



第二步：系统检测登录状态，请登录 Unipus 账户，没有 Unipus 账户的用户需注册（**建议使用手机号注册**）。

注册成为unipus用户，畅享最专业的外语学习服务！

登录 还没有账号？立即注册

手机号/邮箱 必填项

密码 忘记密码？

记住我

登录

（登录 Unipus 账户）

注册 已有账号？立即登录

手机: 或 邮箱注册

昵称:

登录密码:

确认密码:

图片验证码:  换一个

短信验证码:

我已阅读并同意《Unipus用户协议》

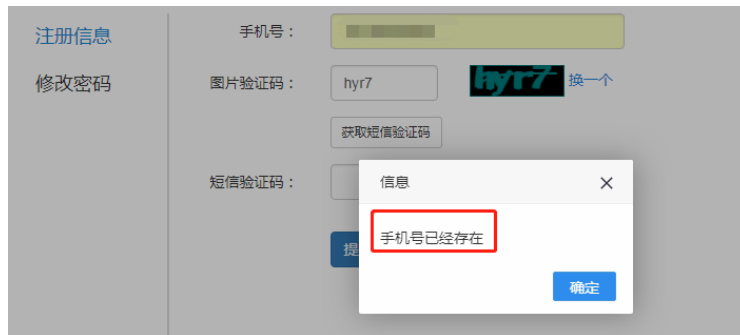
注册

（注册 Unipus 账户）

登录后，系统自动返回报名页面，此时系统会检测账户状态，未绑定手机号的账户需绑定。

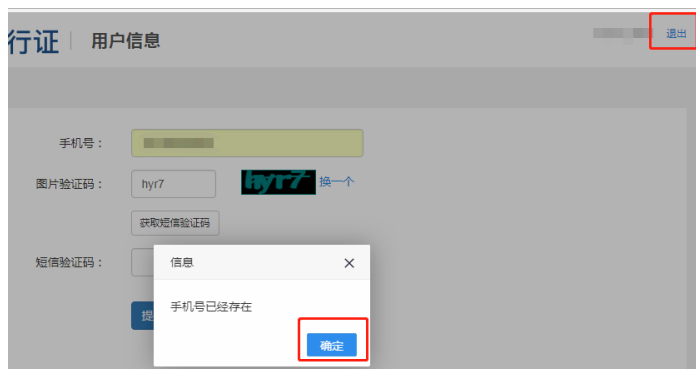
【重要提示】请务必牢记完成报名的手机号，参赛时建议直接使用手机号登录。

【请注意】若绑定手机时提示“手机号已存在”，则代表选手已有另一账号与该手机号进行了绑定。但是记不清是哪个账户了怎么办呢？



解决方法：

Step1. 点击提示页面“确定”按钮后，点击右上角“退出”按钮，返回登录页面。



Step2. 在用户名处输入手机号，点击“忘记密码”，重置密码后重新登录。



二、填写基本信息

成功登录、确认参赛协议后，选手需填写省份、学校、院系、年级、专业、学号、姓名、姓名拼音、邮箱等基本信息。

省份、学校、姓名、学号提交后不可修改，请务必仔细确认后提交！

基本信息

省份	--请选择--	学校	--请选择--	院系	请输入学生证上的院系全称
年级	--请选择--	专业	请输入学生证上的专业全称	学号	请输入学生证上的学号
姓名	请输入真实姓名	姓名拼音	例：MA Xiaoxiao	邮箱	请输入常用邮箱

[确认提交](#)

【注意】姓名拼音将显示在电子证书中，请务必按照范例格式填写，确保无误。如姓名为马小小，姓名拼音应为“MA Xiaoxiao”。

三、报名相应比赛

选手填完基本信息后，请务必点击相应比赛报名按钮，进入报名弹窗，点击“确认报名”，方视为报名成功。

1. 演讲地面赛场

参加演讲地面赛场的选手需在大赛官网确认报名并上传演讲稿，具体步骤如下：

(1) 比赛报名

Step 1. 点击“演讲地面赛场报名”按钮。



Step 2. 点击确认报名。



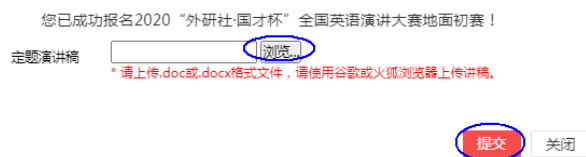
(2) 上传演讲稿

参加演讲地面赛场的选手需在学校管理员指定日期前上传演讲稿。请在PC端完成讲稿上传，移动端不支持上传功能。

Step 1. 点击演讲地面赛场报名按钮。

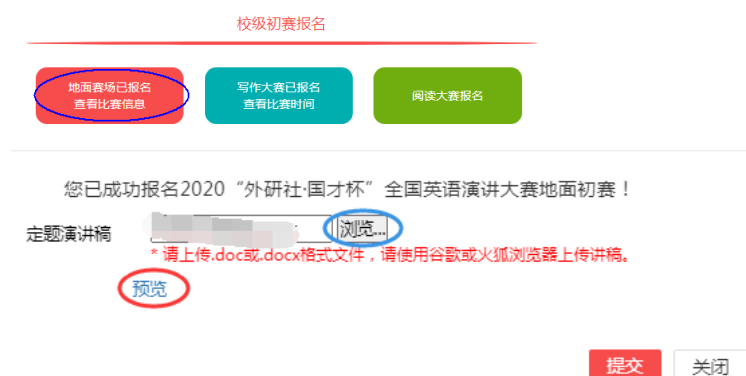


Step 2. 点击“浏览”按钮，选中电脑中的定题演讲稿文件（.doc 或.docx 格式）开始上传。上传进度达 100%后，点击“提交”按钮。



(3) 预览演讲稿

上传讲稿后点击演讲地面赛场报名按钮，在弹窗中点击“预览”可查看已上传的讲稿。如需重新上传讲稿，可点击“浏览”按钮重新提交。



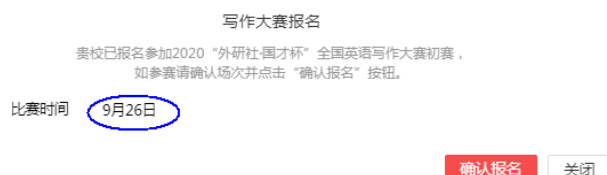
2. 写作、阅读大赛

写作、阅读大赛的官网报名流程一致，下面以写作大赛为例展示报名流程。

Step 1. 点击“写作大赛报名”按钮，



Step 2. 查看比赛时间，点击“确认报名”按钮。



Step 3. 确认比赛报名成功

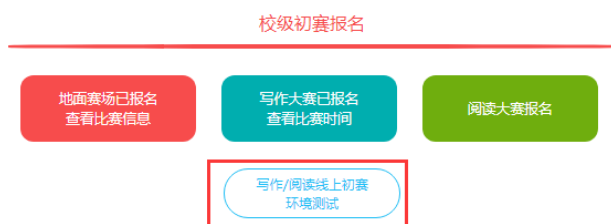
比赛报名按钮变为“写作大赛已报名，查看比赛时间”（如下图），则代表选手报名成功。

校级初赛报名



3. 线上初赛环境测试

为保证比赛顺利，请于赛前在比赛所用电脑上进行环境测试，具体测试安排以学校通知为准。请在 Microsoft Windows 7 及以上操作系统（不支持 MAC 系统）中使用 Chrome 或 Firefox 最高版本浏览器进行测试，测试内容包括检查网络是否正常、浏览器能否正常作答、赛题内容能否正常加载等。环境测试仅供检测电脑系统环境，不提供作答反馈，不代表比赛题型。



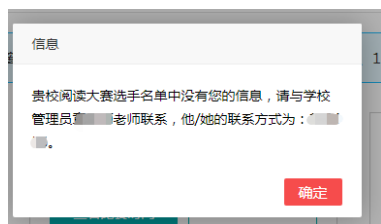
● 报名常见问题

Q1. 报名时，系统提示“您所在的学校尚未报名”，怎么办？

这是由于学校管理员未在管理后台填写参赛信息，请选手联系学校管理员确认本校是否报名参赛。

【请注意】“外研社·国才杯”演讲地面赛场、写作大赛、阅读大赛以学校为单位组织进行，需由学校管理员在后台填写学校基本信息后，再由选手至大赛官网进行报名。

Q2. 报名时，系统提示“选手名单中没有您的信息”，怎么办？



请联系学校管理员提交选手信息后，再至大赛官网完成报名。

Q3. 报名时，系统提示“学号已注册”，怎么办？

出现这种问题，可能有以下 2 种原因：

(1) 选手之前已用其他手机号报名，此学号已被占用。请选手尝试用其他手机号登录，完成报名。

(2) 其他选手误填了此学号。请联系学校管理员帮忙解决。